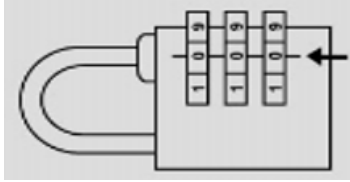


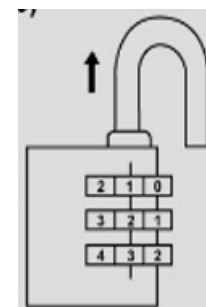
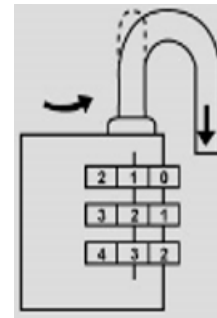
Gebruiksaanwijzing Mollock cijferhangslot

Het hangslot is te openen door de drie cijfers op -0-0-0- te zetten



Code veranderen:

1. Zet de code op -0-0-0- en trekt de beugel omhoog
2. Draai de beugel 180 graden en druk hem weer in (hij zit buiten het huis), stel nu uw gewenste code van de 3 cijfers in
3. Til de beugel weer op, draai hem weer terug en uw hangslot is klaar voor gebruik



4. Voor weer een andere code volg de stappen 1 t/m 3